



Les Français et le mariage, l'adoption et la PMA pour les homosexuels

Janvier 2013

Toute publication totale ou partielle doit impérativement utiliser la mention complète suivante : « **Sondage OpinionWay pour Le Figaro - LCI** » et aucune reprise de l'enquête ne pourra être dissociée de cet intitulé.



A

Méthodologie

“

Méthodologie

- ▶ Étude réalisée auprès d'un **échantillon de 981 personnes**, représentatif de la **population française âgée de 18 ans et plus**.
- ▶ L'échantillon a été constitué selon la méthode des quotas, au regard des critères de sexe, d'âge, de catégorie socioprofessionnelle, de catégorie d'agglomération et de région de résidence.
- ▶ **Mode d'interrogation**: L'échantillon a été interrogé en ligne sur système Cawi (Computer Assisted Web Interview).
- ▶ **Dates de terrain**: les interviews ont été réalisées **les 9 et 10 janvier 2013**.
- ▶ OpinionWay rappelle par ailleurs que les résultats de ce sondage doivent être lus en tenant compte des marges d'incertitude : 2 à 3 points au plus pour un échantillon de 1000 répondants.
- ▶ OpinionWay a réalisé cette enquête en appliquant les procédures et règles de la norme ISO 20252.



B

Résultats

“

1

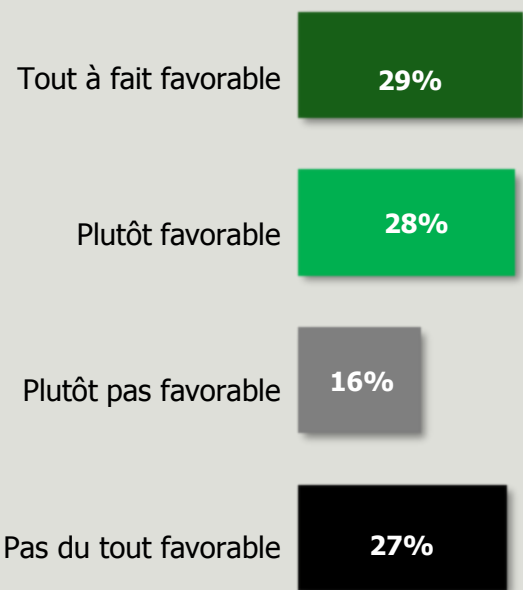
Le mariage des couples homosexuels



Adhésion au mariage des couples homosexuels

Q: Êtes-vous tout à fait favorable, plutôt favorable, plutôt pas favorable ou pas du tout favorable à ce que les couples homosexuels aient le droit en France de se marier ?

Evolution vs. Mai 2012



Favorable

57% -3

Pas favorable

43% +4

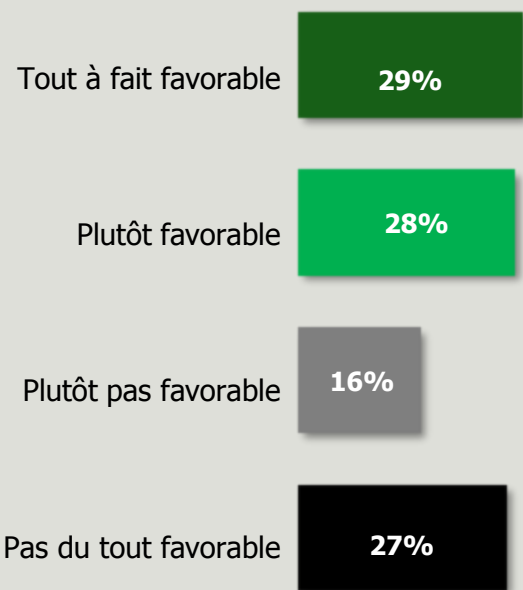
Sexe		Age					CSP		
Homme	Femme	18-24 ans	25-34 ans	35-49 ans	50-64 ans	65 ans et +	CSP+	CSP-	Inactif
51%	61%	61%	68%	66%	56%	33%	63%	61%	47%
48%	39%	39%	30%	34%	44%	67%	36%	39%	53%



Adhésion au mariage des couples homosexuels

Q: Êtes-vous tout à fait favorable, plutôt favorable, plutôt pas favorable ou pas du tout favorable à ce que les couples homosexuels aient le droit en France de se marier ?

Evolution vs. Mai 2012



Favorable

57% -3

Pas favorable

43% +4

NSP 0%

Vote au 1 ^{er} Tour de la Présidentielle 2012				
J.-L. Mélenchon	F. Hollande	F. Bayrou	N. Sarkozy	M. Le Pen

76% 76% 65% 30% 45%

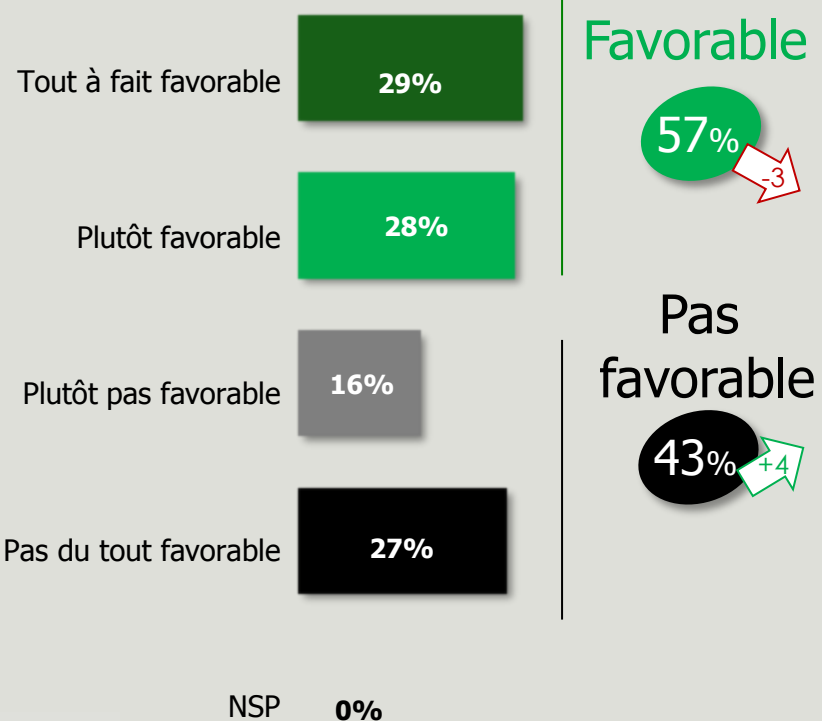
21% 23% 35% 70% 55%



Adhésion au mariage des couples homosexuels

Q: Êtes-vous tout à fait favorable, plutôt favorable, plutôt pas favorable ou pas du tout favorable à ce que les couples homosexuels aient le droit en France de se marier ?

Evolution vs. Mai 2012



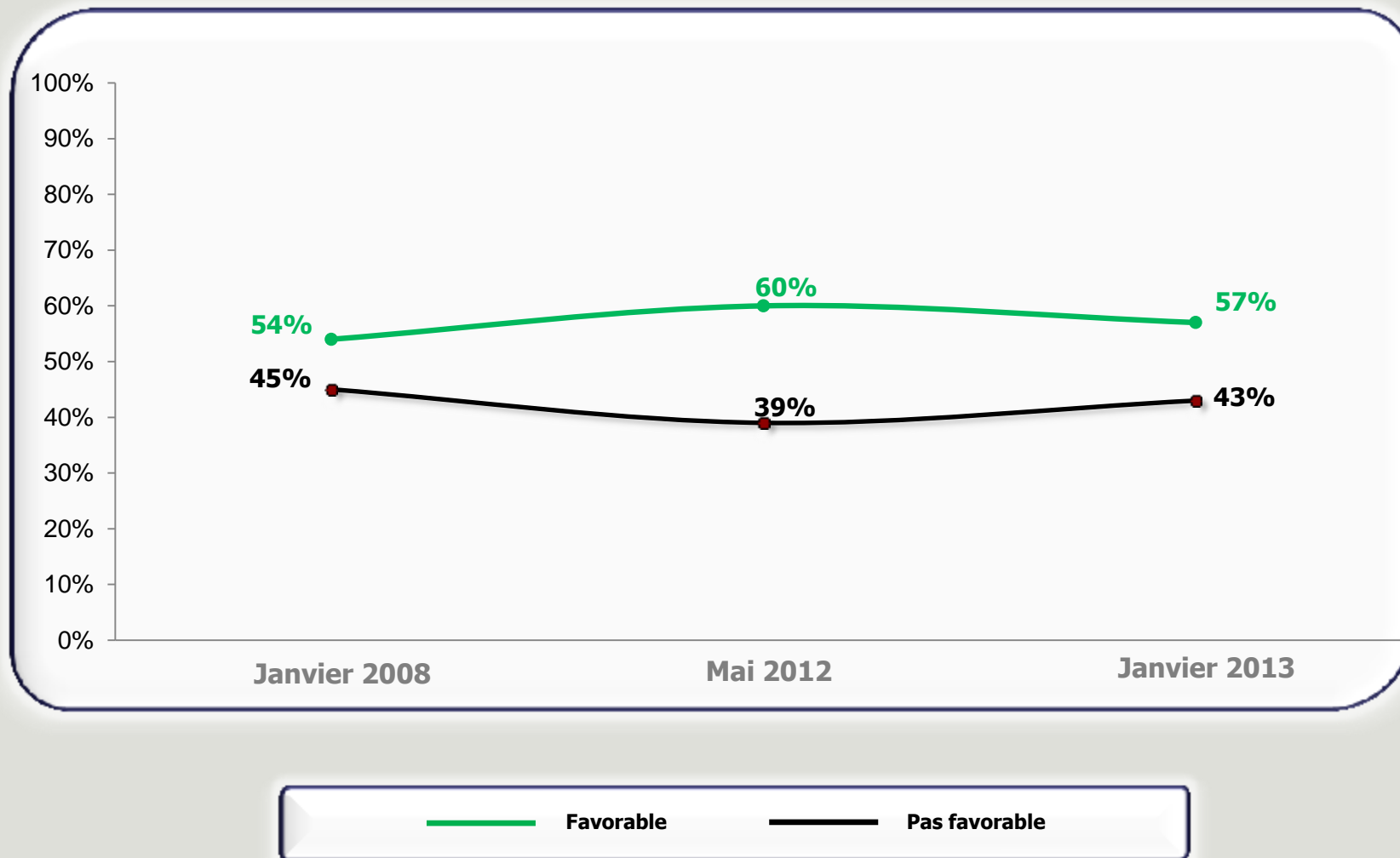
Religion			
Catholique	Dont pratiquants	Dont non pratiquants	Sans religion
46%	37%	51%	73%
54%	63%	49%	27%



Adhésion au mariage des couples homosexuels

Courbe d'évolutions

Q: Êtes-vous tout à fait favorable, plutôt favorable, plutôt pas favorable ou pas du tout favorable à ce que les couples homosexuels aient le droit en France de se marier ?



2

L'adoption d'enfants par les couples homosexuels

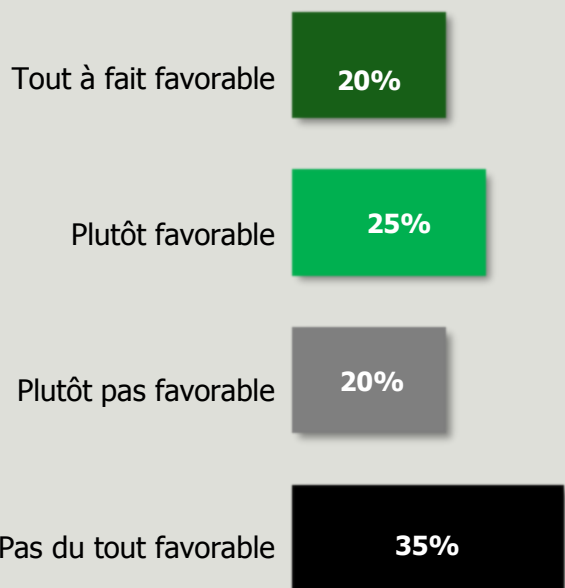
“

Adhésion à l'adoption d'enfants par les couples homosexuels

Q: Êtes-vous tout à fait favorable, plutôt favorable, plutôt pas favorable ou pas du tout favorable à ce que les couples homosexuels aient le droit en France d'adopter des enfants ?

Evolution vs. Mai 2012

Sexe		Age					CSP		
Homme	Femme	18-24 ans	25-34 ans	35-49 ans	50-64 ans	65 ans et +	CSP+	CSP-	Inactif



Favorable

45%
-11

Pas favorable

55%
+12

36%	53%	52%	50%	49%	44%	33%	53%	41%	40%
64%	47%	47%	49%	51%	56%	67%	47%	59%	60%



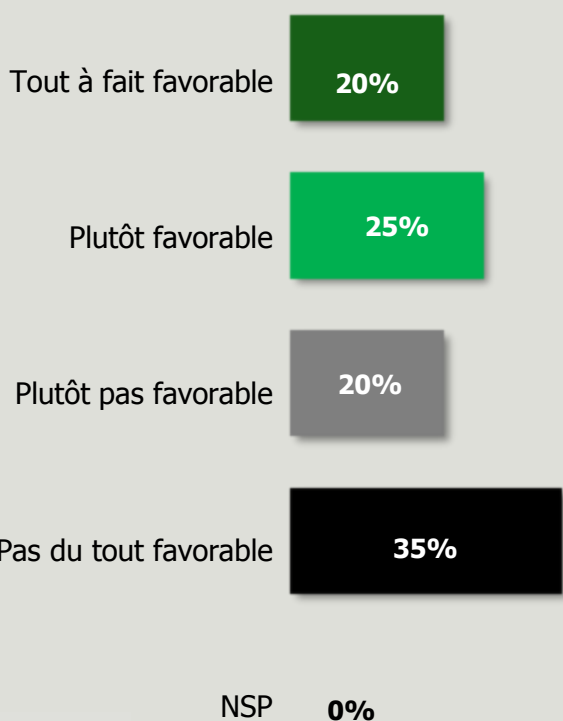
Adhésion à l'adoption d'enfants par les couples homosexuels

Q: Êtes-vous tout à fait favorable, plutôt favorable, plutôt pas favorable ou pas du tout favorable à ce que les couples homosexuels aient le droit en France d'adopter des enfants ?

Evolution vs.
Mai 2012

Vote au 1^{er} Tour de la Présidentielle 2012

J.-L. Mélenchon	F. Hollande	F. Bayrou	N. Sarkozy	M. Le Pen
-----------------	-------------	-----------	------------	-----------



Favorable

45%
-11

Pas favorable

55%
+12

54%	65%	57%	20%	27%
-----	-----	-----	-----	-----

45%	34%	43%	80%	73%
-----	-----	-----	-----	-----

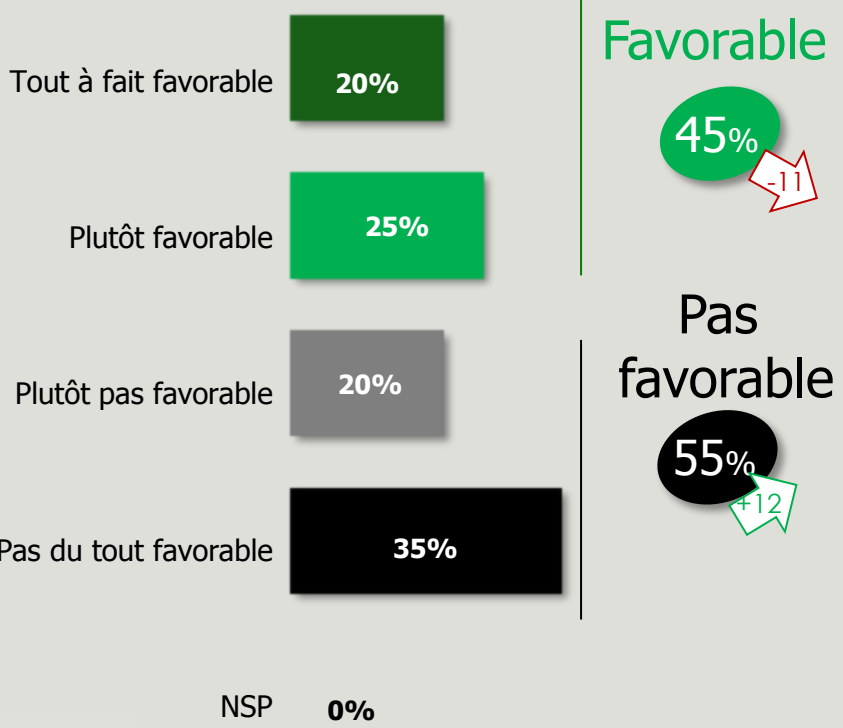


Adhésion à l'adoption d'enfants par les couples homosexuels

Q: Êtes-vous tout à fait favorable, plutôt favorable, plutôt pas favorable ou pas du tout favorable à ce que les couples homosexuels aient le droit en France d'adopter des enfants ?

Evolution vs. Mai 2012

Religion			
Catholique	Dont pratiquants	Dont non pratiquants	Sans religion



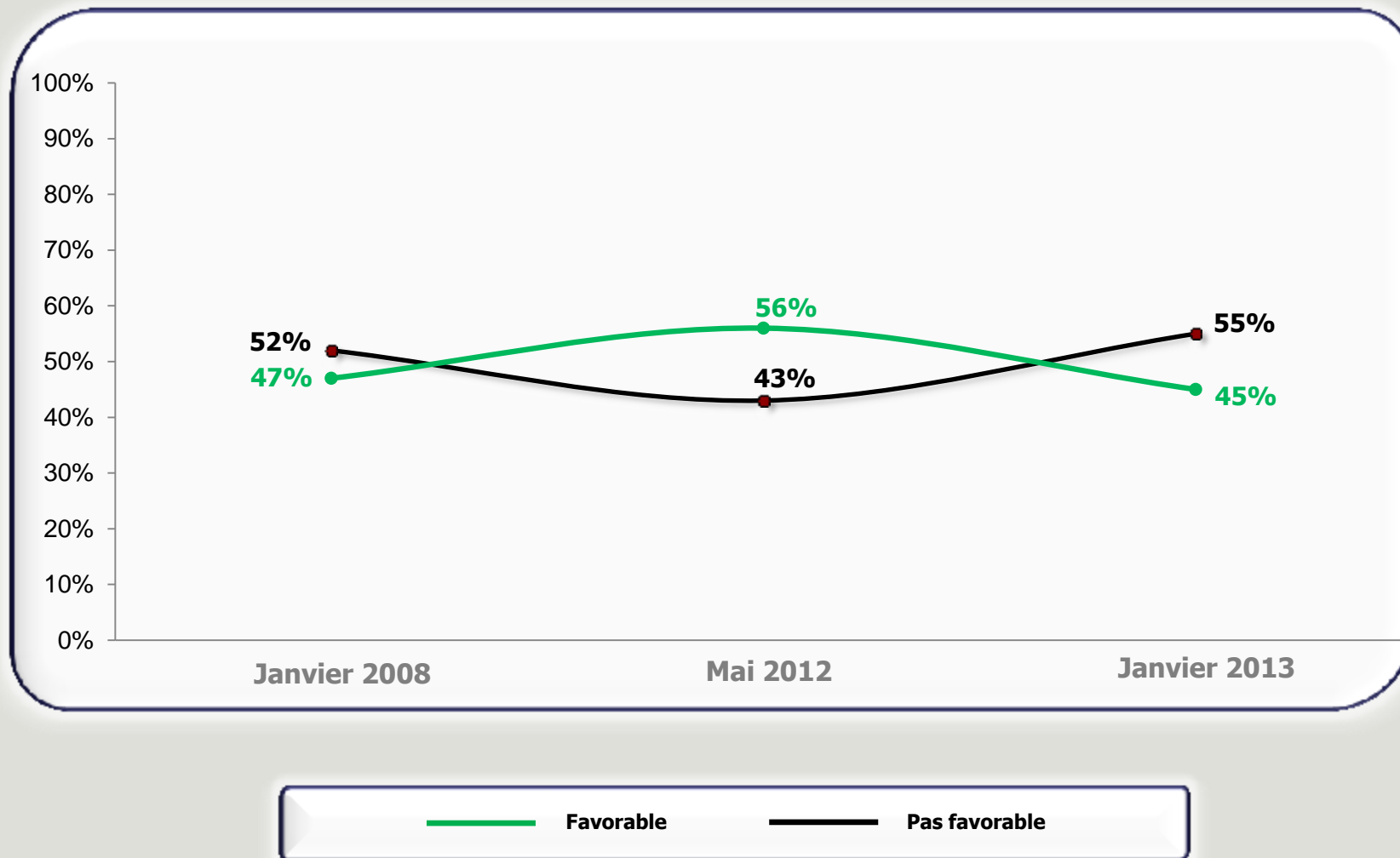
36%	34%	38%	58%
64%	66%	62%	42%



Adhésion à l'adoption d'enfants par les couples homosexuels

Courbe d'évolutions

Q: Êtes-vous tout à fait favorable, plutôt favorable, plutôt pas favorable ou pas du tout favorable à ce que les couples homosexuels aient le droit en France d'adopter des enfants ?



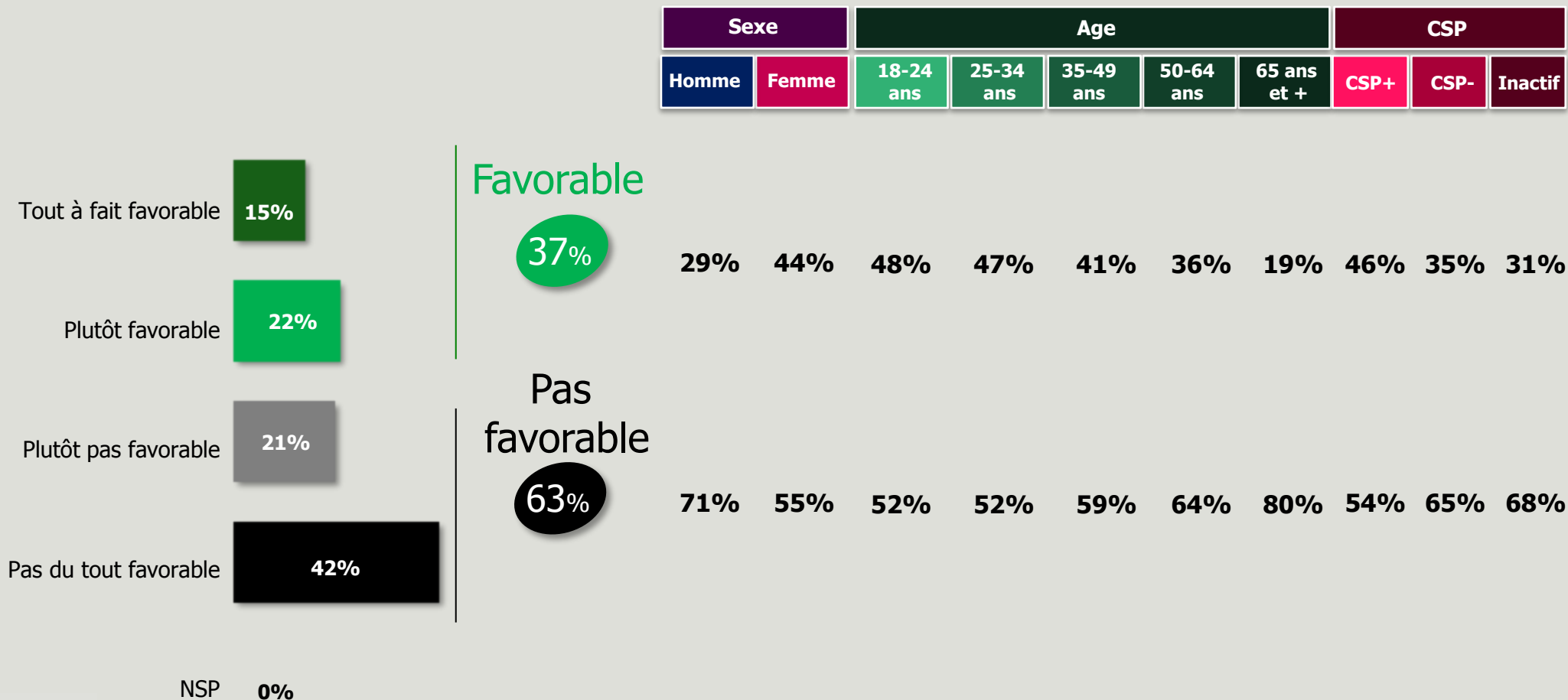
3

Le recours à la PMA pour les couples homosexuels



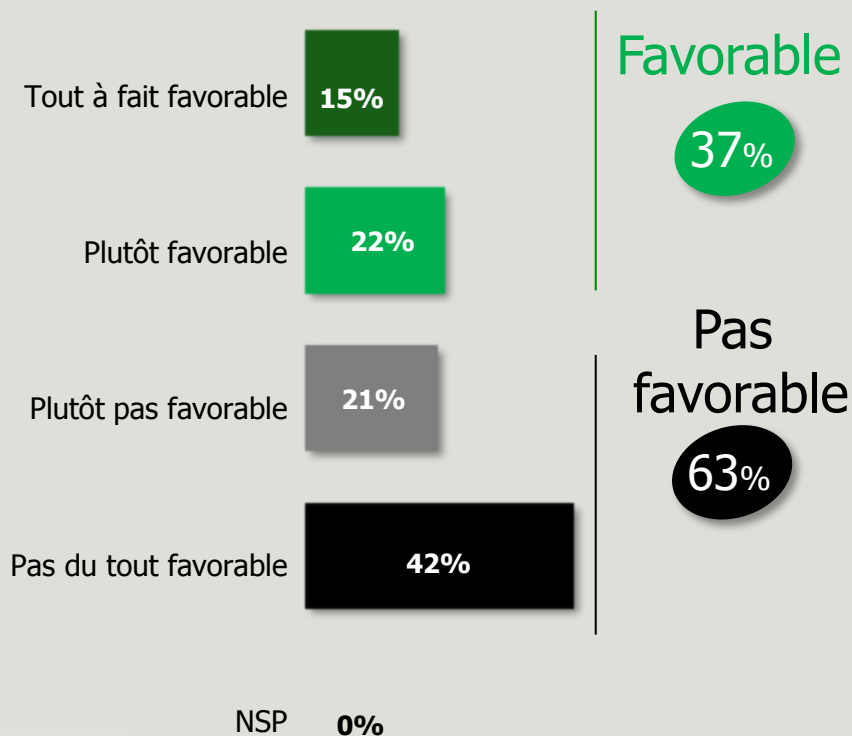
Adhésion au recours à la PMA pour les couples homosexuels

Q: Êtes-vous tout à fait favorable, plutôt favorable, plutôt pas favorable ou pas du tout favorable à ce que les couples homosexuels aient le droit en France de recourir à la procréation médicalement assistée (PMA) pour avoir un enfant ?



Adhésion au recours à la PMA pour les couples homosexuels

Q: Êtes-vous tout à fait favorable, plutôt favorable, plutôt pas favorable ou pas du tout favorable à ce que les couples homosexuels aient le droit en France de recourir à la procréation médicalement assistée (PMA) pour avoir un enfant ?



Vote au 1 ^{er} Tour de la Présidentielle 2012				
J.-L. Mélenchon	F. Hollande	F. Bayrou	N. Sarkozy	M. Le Pen

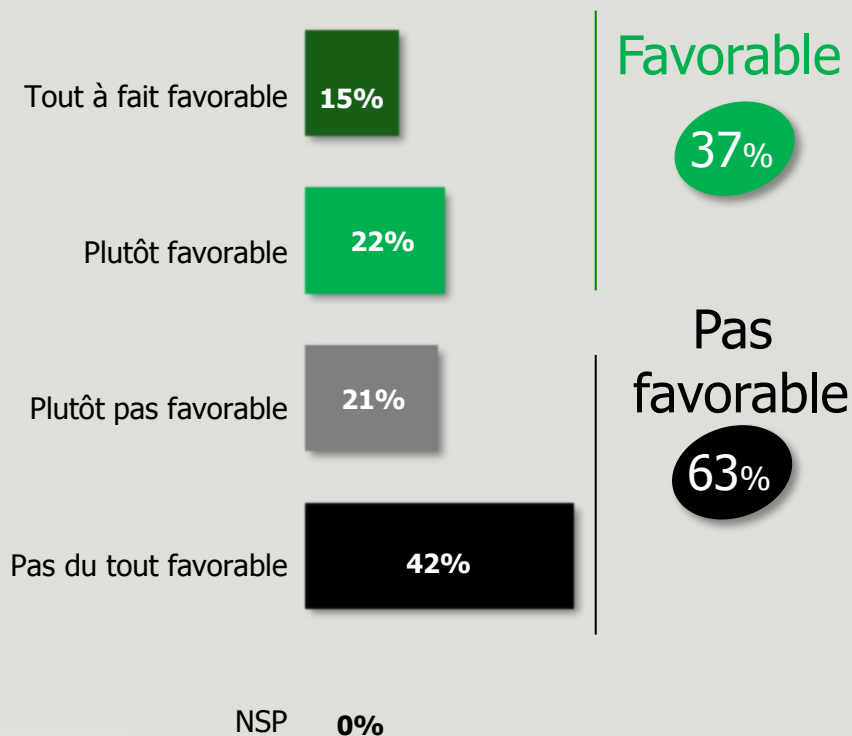
39% 55% 42% 15% 25%

57% 45% 58% 85% 74%



Adhésion au recours à la PMA pour les couples homosexuels

Q: Êtes-vous tout à fait favorable, plutôt favorable, plutôt pas favorable ou pas du tout favorable à ce que les couples homosexuels aient le droit en France de recourir à la procréation médicalement assistée (PMA) pour avoir un enfant ?



	Religion			
	Catholique	Dont pratiquants	Dont non pratiquants	Sans religion
Favorable	26%	25%	26%	54%
Pas favorable	74%	75%	74%	45%

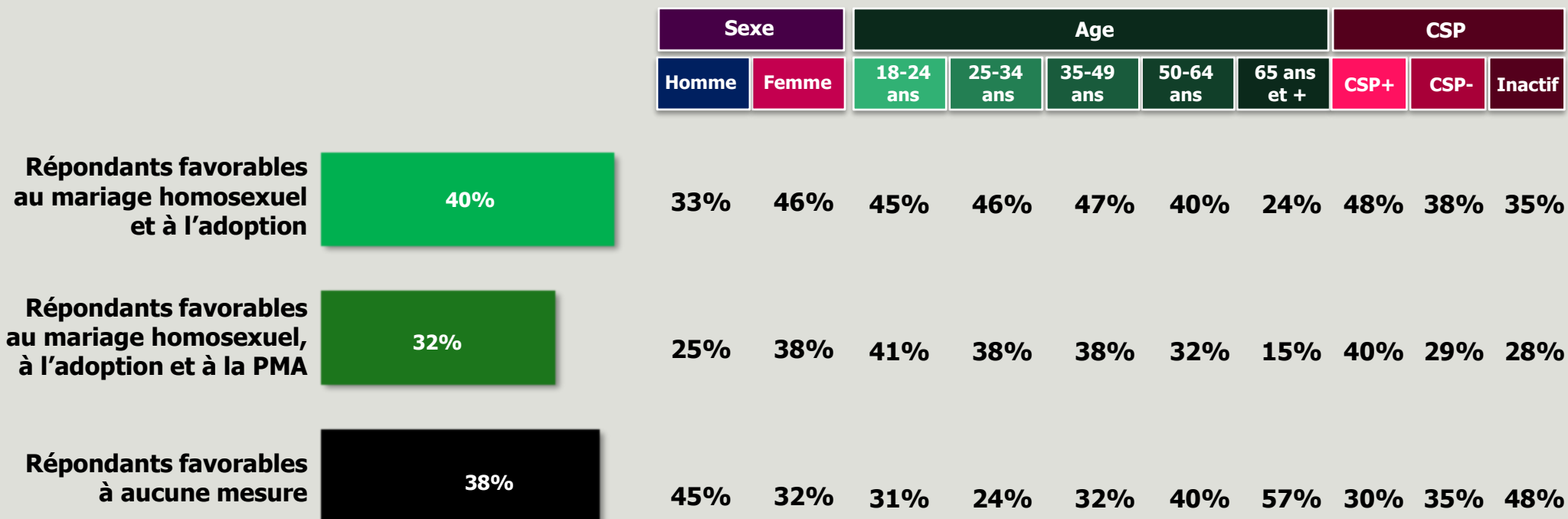


4

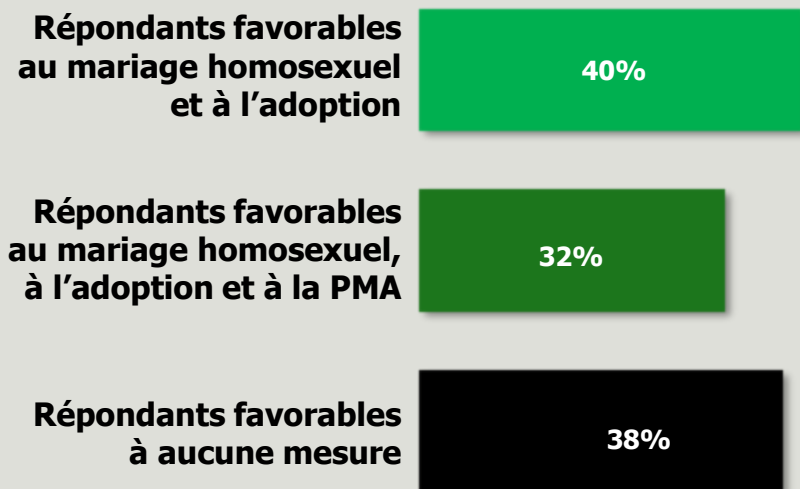
Indicateur synthétique de l'adhésion aux trois mesures



Indicateur synthétique de l'adhésion aux trois mesures



Indicateur synthétique de l'adhésion aux trois mesures



Vote au 1 ^{er} Tour de la Présidentielle 2012					
	J.-L. Mélenchon	F. Hollande	F. Bayrou	N. Sarkozy	M. Le Pen
Répondants favorables au mariage homosexuel et à l'adoption	54%	62%	51%	15%	24%
Répondants favorables au mariage homosexuel, à l'adoption et à la PMA	37%	52%	38%	11%	17%
Répondants favorables à aucune mesure	19%	20%	28%	64%	52%



Indicateur synthétique de l'adhésion aux trois mesures

